

# Legislatura 16<sup>a</sup>

**Comitato per le questioni degli italiani all'estero**

Senato della Repubblica

**Mercoledì 16 maggio 2012**

**Istituto di Ricerche sulla Popolazione e le Politiche Sociali**

**Consiglio Nazionale delle Ricerche**

**Audizione**

Consiglio Nazionale delle Ricerche



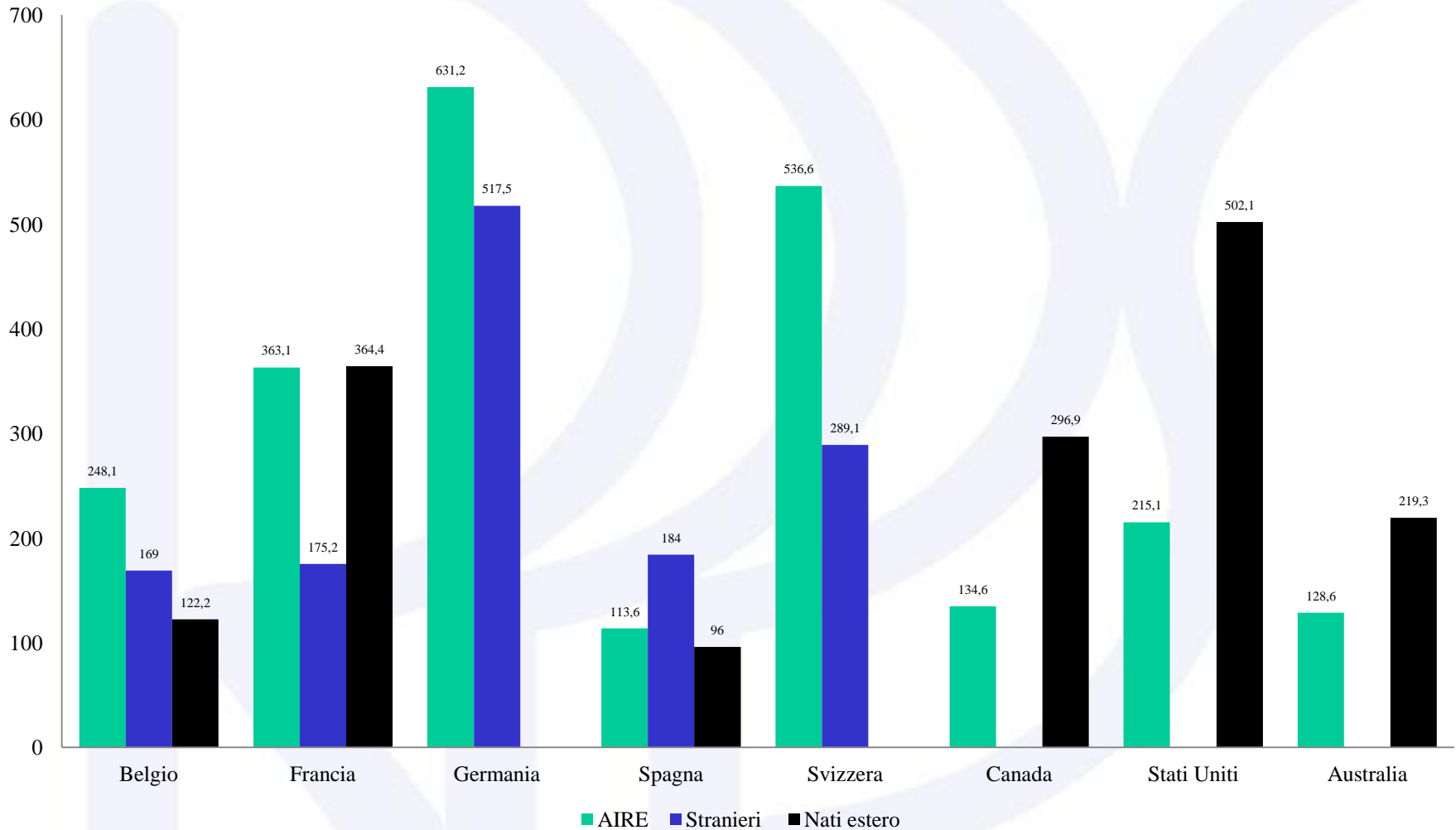
Istituto di Ricerche sulla Popolazione  
e le Politiche Sociali

# **Le principali linee di ricerca dell'IRPPS**

- **Studio delle relazioni tra tendenze della popolazione e dello sviluppo sociale ed economico**
- **Studio delle dinamiche sociali e delle politiche nei sistemi di welfare**
- **Studio del mutamento della società collegato alla diffusione delle conoscenze e delle tecnologie dell'informazione**

# Italiani in alcuni paesi OCSE

(dati AIRE e dei paesi d'immigrazione; ultimo anno disponibile; val. in mgl.)



Fonte: AIRE e OECD data base.

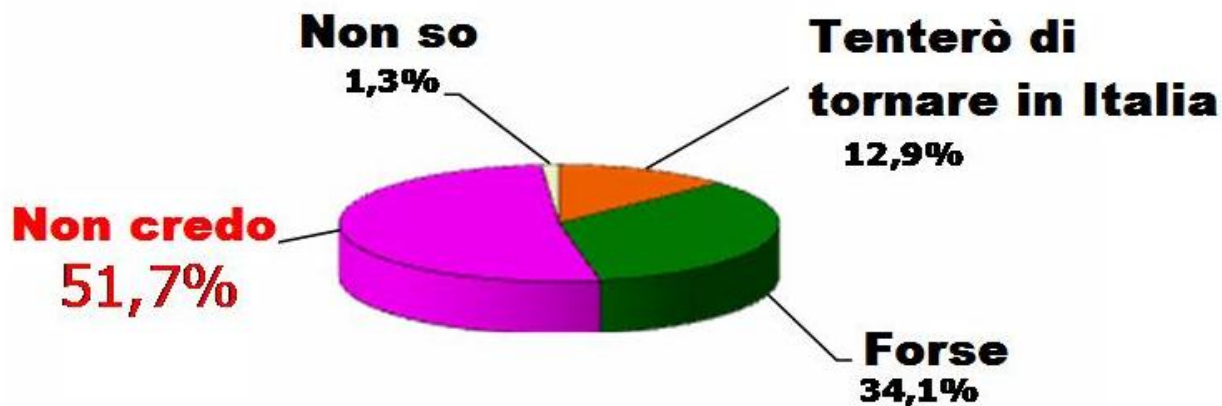
# Risultati del programma "Rientro dei cervelli"

ANNI	NUOVI CONTRATTI	RINNOVI
2001	99	-
2002	125	-
2003	65	2
2004	84	3
2005	72	16
2006	15	33
2007	-	45
2008	28	7
2009	31	4
<b>Totale</b>	<b>519</b>	<b>110</b>

# AlmaLaurea 2007

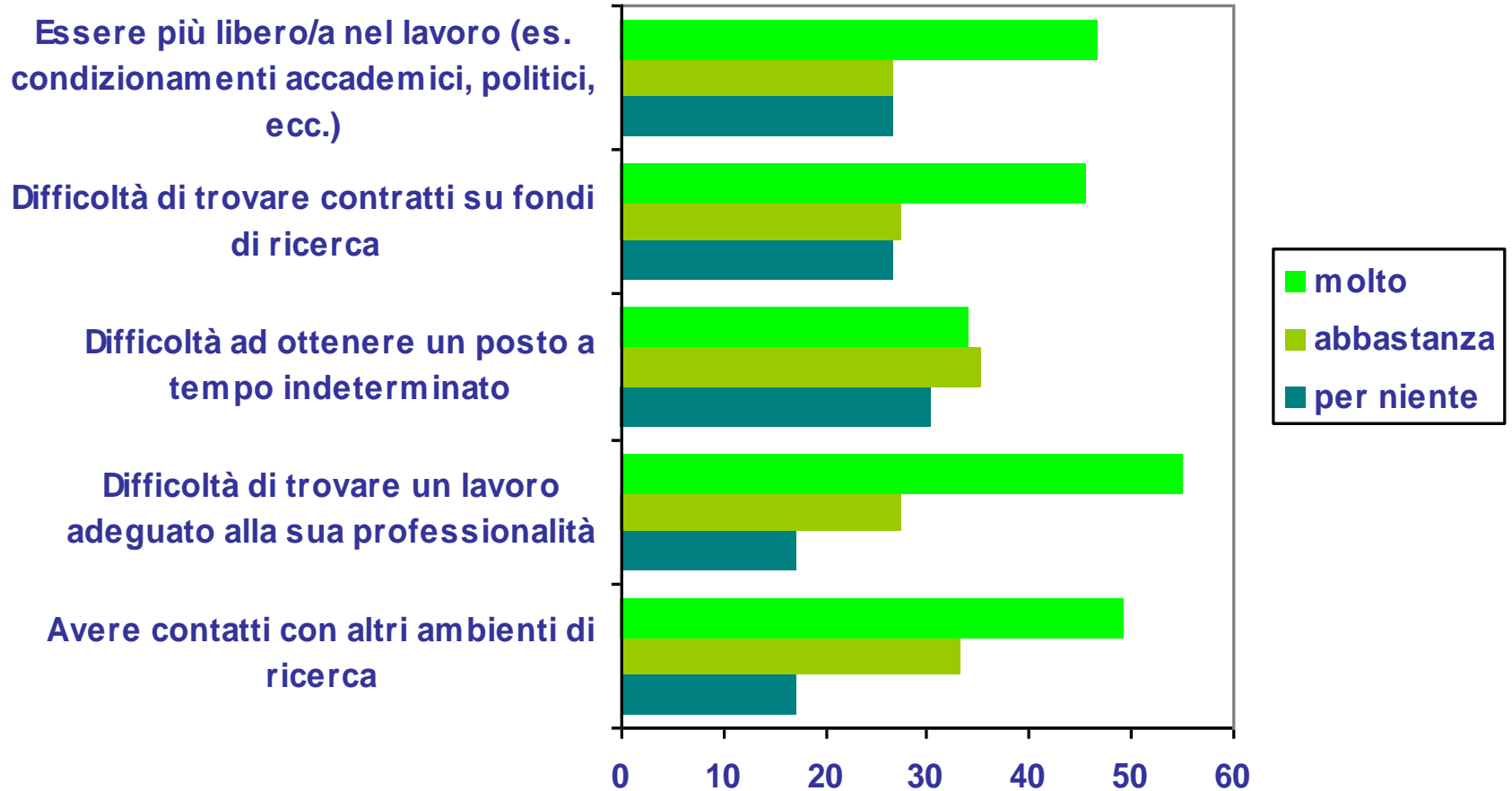
**Più del 50% dei giovani laureati emigrati all'estero non intende tornare in Italia**

**Pensa di tornare in Italia?**



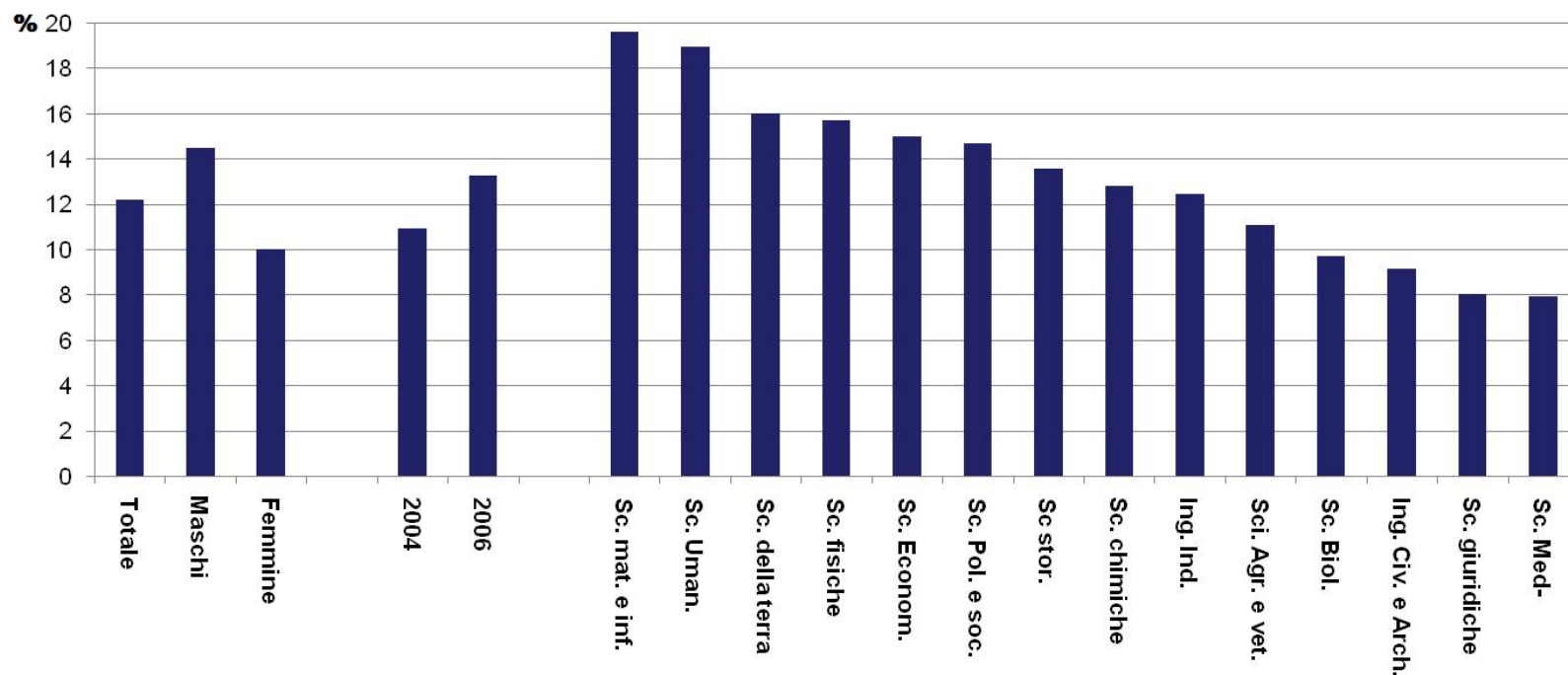
**E più lungo è il periodo passato all'estero, minore è la volontà di tornare in Patria**

# *Ricercatori italiani all'estero iscritti alla banca dati DAVINCI: Push factors*



# Un'ulteriore conferma viene dalla recente indagine ISTAT (dicembre 2009 – febbraio 2010) sulla condizione occupazionale dei dottori di ricerca che hanno conseguito il titolo nel 2004 e 2006.

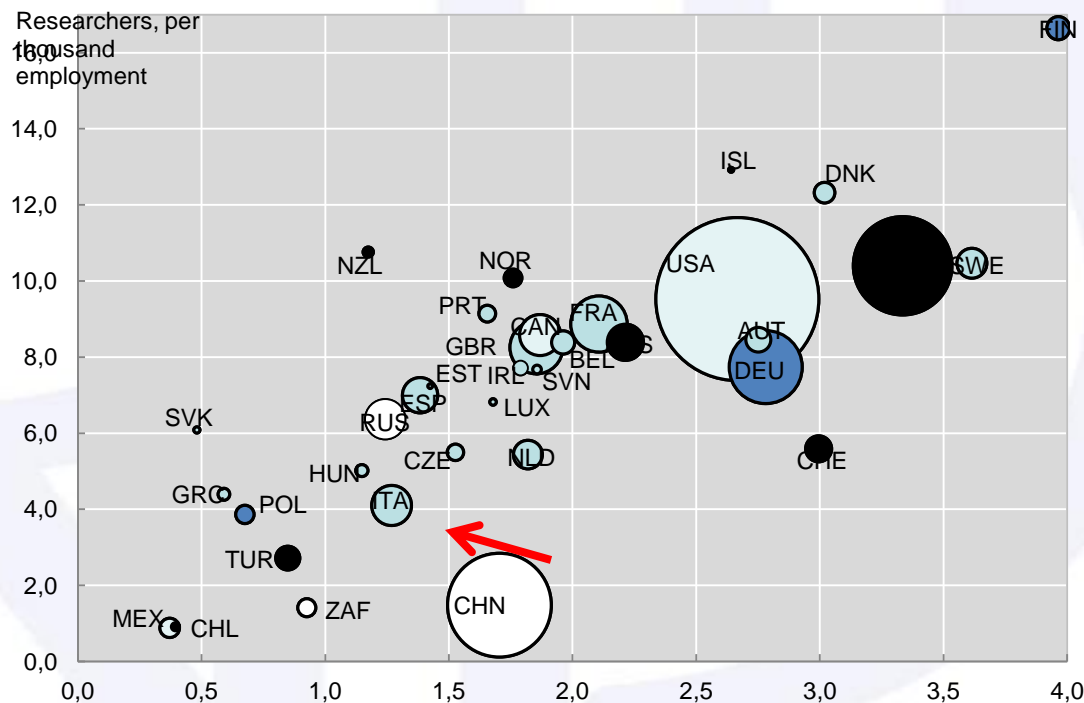
- L'indagine ha rivelato che per circa **la metà sono occupati in posizioni professionali a termine o impegnati in assegni di ricerca o borse post-dottorato**
- **Circa il 7% ha già lasciato il Paese**
- Quasi  $\frac{1}{4}$  dei dottori in Scienze Fisiche è già emigrato
- **Inoltre, più del 12% del totale pensa di trasferirsi all'estero entro un anno.**



**Intenzione di espatrio entro un anno dei dottori di ricerca per sesso, anno di conseguimento del titolo e disciplina**

# CONCLUSIONI:

- L'Italia si colloca in una posizione medio-bassa nella classifica dei paesi più industrializzati sia per il rapporto tra spese di R&S e PIL sia per numero di ricercatori su 1000 occupati.
- Questo causa una "fuga di cervelli"



Gross domestic expenditures on R&D as a percentage of GDP





# Grazie

**Istituto di Ricerche sulla Popolazione e le Politiche Sociali**  
**Consiglio Nazionale delle Ricerche**

Consiglio Nazionale delle Ricerche



Istituto di Ricerche sulla Popolazione  
e le Politiche Sociali